



**Medienzentrum** der Stadt Nürnberg  
Fürther Straße 80 a, 90429 Nürnberg

Mo, Di, Do 8:30 - 15:30 Uhr  
Mi, Fr 8:30 - 12:30 Uhr



Pädagogisches Institut  
und Schulpsychologie

Tel. 0911 231-9047 Fax 0911 231-4146 mz.nuernberg@t-online.de www.mz-nuernberg.de

## Nutzung von Online-Medien

Im Folgenden finden Sie einige wichtige Infos zur Nutzung der neuen Online-Medien des Medienzentrums:

### 1. Download zweier Programme

Klicken Sie auf der Startseite unseres Medienkatalogs ([www.mz-nuernberg.de](http://www.mz-nuernberg.de) - Medienkatalog – Button „Mediensuche Online“) auf der rechten Seite auf den Link „Abspielsoftware“. Nach Eingabe Ihrer Benutzerkennung und des Passwortes laden Sie sich bitte entweder a) die portable Version des M3-Online-Players (mit integriertem VLC-MediaPlayer-portable) auf Ihren USB-Stick und installieren ihn nach [Anweisung](#) oder b) beide Programme auf die Festplatte Ihres Rechners. Sie sorgen dafür, dass Sie die heruntergeladenen Filme direkt vom Stick oder aus dem Ordner C:\M3-Online abspielen können. M3-Online informiert Sie außerdem, wie lange das Medium noch zur Verfügung steht (ab dem Herunterladen maximal vier Wochen bei allen Filmen).






### 2. Neue Medienarten


Im Internetkatalog des Medienzentrums finden Sie folgende drei neue Medienarten:

49...  **Online-Schulfernsehen** - 55...  **Online-Lernobjekt** - 57...  **Online-DVD**

A) **Online-Lernobjekte** bestehen aus Videoclips (im WMV-Format), Animationen, Arbeitsblättern und Unterrichtshinweisen. Filmdownload: rechte Maustaste – Ziel speichern unter – Ordner „M3-Online/-portable“.

B) **Online-DVDs** sind menügesteuerte didaktisch aufbereitete Medien. Durchs Anklicken des Auges  können Sie zu Ihrer Information den Hauptfilm oder einen ausgewählten Film aus der DVD in verminderter Qualität vorab sichten. Mit einem Linksklick auf den Download-Button  öffnet sich das Hauptmenü der DVD. Filmmodule und auch Lieder, die manchmal erst in einem Untermenü erscheinen, werden mit der rechten Maustaste angeklickt und – mit dem Befehl „Ziel speichern unter“ – in die Ordner „M3-Online/-portable“ auf die Festplatte oder den Stick kopiert. Nach vier Wochen deaktivierte Filme werden einfach gelöscht (rechte Maustaste – löschen) und bei Bedarf neu heruntergeladen. Bei einigen Online-DVDs finden Sie das gezippte Begleitmaterial  in einem eigenen Ordner.

C) **Online-Schulfernsehen** bietet Ihnen mehrere hundert Filme aus dem Angebot des Bayerischen Fernsehens, die Sie ebenfalls für jeweils vier Wochen ab dem Datum des Herunterladens nutzen können.

Die Speicherung geschieht genauso wie bei B beschrieben. Ein Klick auf den Ordner  rechts neben dem Titel führt Sie direkt auf die zugehörige Website der BR-Datenbank mit Materialien zu der Sendung.

Haben Sie Fragen? Senden Sie einfach eine E-Mail an unsere Adresse [mz.nuernberg@t-online.de](mailto:mz.nuernberg@t-online.de). Das Angebot der Online-Medien soll in den nächsten Jahren laufend ergänzt werden. Der herkömmliche Verleih am Schalter und per Fahrdienst läuft selbstverständlich in bewährter Manier weiter.

Freundliche Grüße  
Wolfgang Hillitzer

Leiter des Medienzentrums